



KMT
PROFI, s.r.o.

Křídlové okapnice GUTMANN typ „8849, 8532“

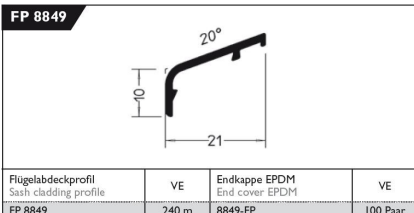
PŘEHLED PRODUKTŮ

KŘÍDLOVÁ OKAPNICE 8849

Křídlová okapnice typ „8849“

Barevné provedení:

- G214 světlý bronz, G216 tmavý bronz, EV1 stříbro, RAL9016 bílá



Okapnička pro montáž s klipsovým držákem (FP 16-20). Profily jsou vhodné pro nová i již užívaná křídla. Použití pro nalehávku 18 - 20mm

Standardně dodáváno v 6m tyčích

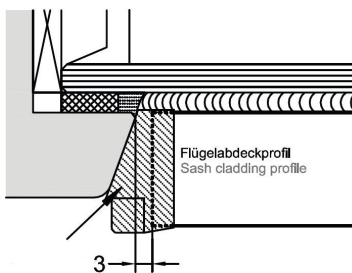
Obj.č. GU44101 - G214	60m
Obj.č. GU44102 - G216	60m
Obj.č. GU44104 - EV1	60m
Obj.č. GU44103 - RAL9016	60m

KONCOVKY PRO OKAPNICI 8849

Koncovky pro křídlovou okapnici typ „8849“

Vyrobeno z odolného materiálu EPDM.

Barvy: Hnědá, šedá, bílá



Odpočet: celková délka -6mm!

Obj.č. GU44105 - Hnědá levá	100 ks
Obj.č. GU44106 - Hnědá pravá	100 ks
Obj.č. GU44109 - Šedá levá	100 ks
Obj.č. GU44110 - Šedá pravá	100 ks
Obj.č. GU44107 - Bílá levá	100 ks
Obj.č. GU44108 - Bílá pravá	100 ks

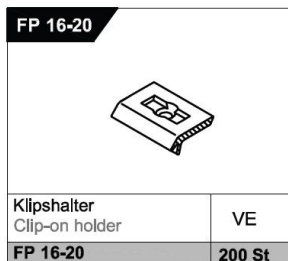
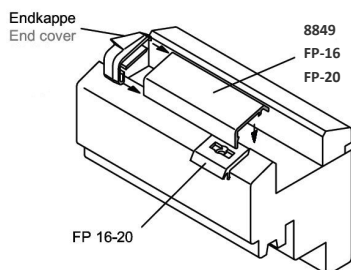
KLIPSOVÝ DRŽÁK FP 16-20

Klipsový držák pro uchycení určitých typů okapnic např. „8849“

Použití:

- Snadné uchycení křídlové okapnice na dřevěnou nalehávku

TIP: Rozteč jednotlivých držáků od sebe po 150-200mm.



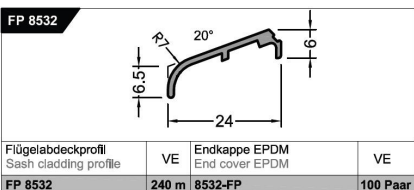
Obj.č. GU44121 - FP 16-20 500 ks

KŘÍDLOVÁ OKAPNICE 8532

Křídlová okapnice „8532“

Barevné provedení:

- G214 světlý bronz, G216 tmavý bronz, EV1 stříbro, RAL9016 bílá



Okapnička pro montáž na silikonový tmel. Profily jsou vhodné pro nová křídla s použitou páskou pod sklo.

Standardně dodáváno v 6m tyčích

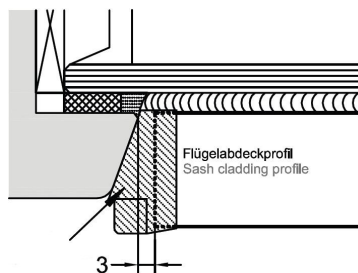
Obj.č. GU85321 - G214	60m
Obj.č. GU85322 - G216	60m
Obj.č. GU85321 - EV1	60m
Obj.č. GU85324 - RAL9016	60m

KONCOVKY OKAPNICE 8532

Koncovky pro křídlovou okapnici „8532“

Vyrobeno z odolného materiálu EPDM.

Barvy: Hnědá, šedá, bílá



Odpočet: celková délka -6mm!

Obj.č. GU85323L - Hnědá levá	100 ks
Obj.č. GU85323P - Hnědá pravá	100 ks
Obj.č. GU85321L - Šedá levá	100 ks
Obj.č. GU85321P - Šedá pravá	100 ks
Obj.č. GU85324L - Bílá levá	100 ks
Obj.č. GU85324P - Bílá pravá	100 ks

